


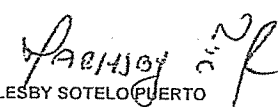
BOGOTÁ DISTRITO CAPITAL
 E. S. E. HOSPITAL UNIVERSITARIO DE LA SAMARITANA
 ESTADO DE RESULTADOS INTEGRAL (COMPARATIVO)
 DEL 01 DE ENERO AL 31 DE OCTUBRE DE
 (Cifras en Miles de Pesos)




VIGILADO SUPERSALUD

| | 2020 | 2019 | % |
|---|--------------------|--------------------|-------|
| INGRESOS OPERACIONALES | <u>125.106.663</u> | <u>132.841.675</u> | -6 |
| 43 VENTA DE SERVICIOS | 125.106.663 | 132.841.675 | -6 |
| COSTO DE VENTAS | <u>153.201.765</u> | <u>116.752.043</u> | 31 |
| 63 COSTO DE VENTAS DE SERVICIOS | 153.201.765 | 116.752.043 | 31 |
| UTILIDAD BRUTA | <u>-28.095.102</u> | <u>16.089.632</u> | -275 |
| GASTOS DE ADMINISTRACION Y OPERACIÓN | <u>22.094.349</u> | <u>20.899.556</u> | 6 |
| 51 GASTOS | 9.275.806 | 8.904.410 | 4 |
| 53 DETERIORO, DEPRECIAC. AMORTIZAC. Y PROV. | 12.818.543 | 11.995.146 | 7 |
| EXCEDENTE (DEFICIT) OPERACIONAL | <u>-50.189.451</u> | <u>-4.809.924</u> | 943 |
| 44 TRANSFERENCIAS Y SUBVENCIONES | 45.453.540 | 3.993.788 | 1.038 |
| 48 OTROS INGRESOS | 4.694.371 | 11.835.240 | -60 |
| 58 OTROS GASTOS | 4.476.374 | 4.879.342 | -8 |
| RESULTADO INTEGRAL DEL EJERCICIO (DEFICIT) | <u>-4.517.914</u> | <u>6.139.762</u> | -174 |


 Dr. EDGAR SILVIO SANCHEZ VILLEGAS
 REPRESENTANTE LEGAL


 MARLESBY SOTELO PUERTO
 CONTADOR PUBLICO
 T.P. 50289 - T


 DR. JAIME H. MONCLOU PEDRAZA
 REVISOR FISCAL
 T.P. 48119 - T